

# GAINVEST Renta Fija Dólares

>> 29/09/2017

## OBJETIVO DEL FONDO

El fondo invierte en Letes y bonos corporativos de corto plazo denominados en dólares. Constituye una alternativa de inversión para quienes poseen dólares billetes o dólar cable como así también para quienes perciben cupones de renta y/o amortización de sus tenencias particulares de bonos. Si bien el fondo es de baja volatilidad recomendamos una permanencia mínima de 30 días.

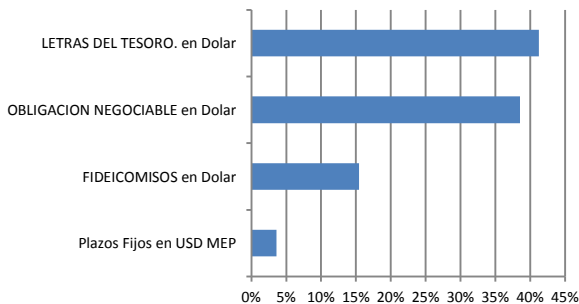
## DATOS DEL FONDO

Fecha de inicio: Diciembre, 2006  
 Moneda: Dólar Estadounidense  
 Plazo de acreditación: T+2 (48hs)  
 Agente de Custodia: Deutsche Bank S.A.  
 Agente de Administración: Gainvest Soc. Gte. de FCI  
 Inversión Mínima: U\$S 1.000  
 Calificación A (Moody's)  
 Código Bloomberg: GRFDOL AR EQUITY  
 Honorarios Sociedad Gerente: 0.50%  
 Honorarios Agente de Custodia: 0.16%  
 Honorarios de éxito: no tiene

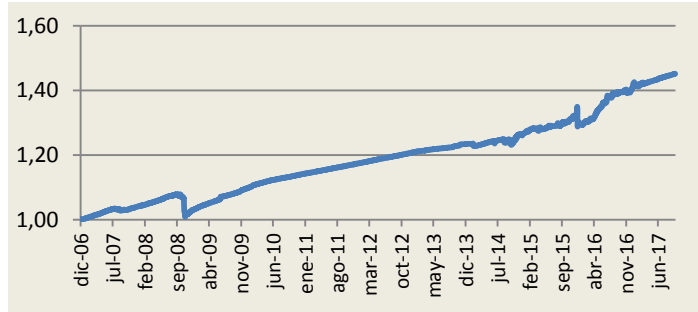
### Contacto

Website: [www.gainvest.net](http://www.gainvest.net)  
 E-mail: [fcigainvest@intlfcstone.com](mailto:fcigainvest@intlfcstone.com)  
 Tel.: 4390-7595

### Principales Inversiones



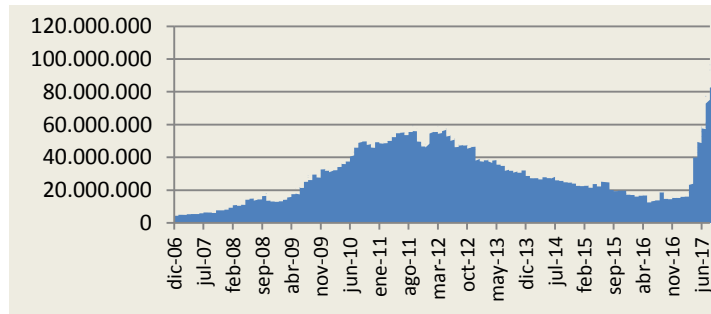
### Evolución de la cuota parte



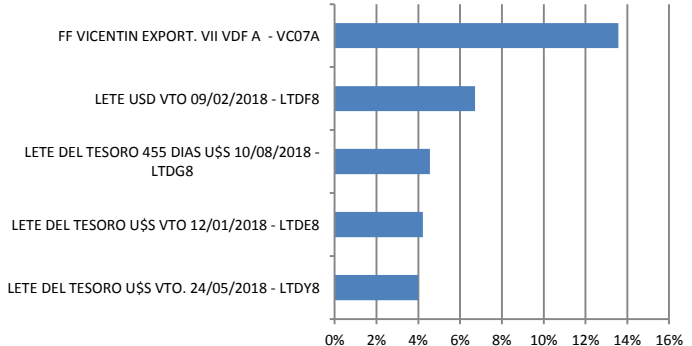
### Indicadores de rendimiento\*

Patrimonio	USD 83.277.161
Rendimiento Mensual Directo	0,28%
Rendimiento Mensual Anualizado	3,61%
Duration	1,23 años

### Evolución de Patrimonio Neto



### Principales tenencias



### Rendimientos históricos

\*Rendimientos históricos no garantizan que los mismos se repitan en el futuro.

	Ene	Feb	Mar	Abr	May	Jun	Jul	Ago	Sep	Oct	Nov	Dic	YTD
2011	0.22%	0.22%	0.24%	0.23%	0.26%	0.23%	0.23%	0.24%	0.24%	0.26%	0.24%	0.20%	2.85%
2012	0.25%	0.25%	0.25%	0.23%	0.26%	0.22%	0.24%	0.22%	0.23%	0.26%	0.23%	0.25%	2.93%
2013	0.24%	0.11%	0.17%	0.19%	0.13%	0.12%	0.14%	0.12%	0.31%	0.00%	0.00%	0.00%	2.10%
2014	-0.54%	0.19%	0.33%	0.35%	0.29%	0.17%	0.28%	-0.64%	0.44%	0.05%	1.40%	0.48%	2.81%
2015	0.63%	0.46%	-0.62%	0.42%	0.18%	0.46%	0.08%	0.15%	0.83%	0.58%	0.50%	-1.30%	2.37%
2016	0.06%	0.38%	0.60%	1.80%	1.46%	0.89%	0.66%	1.05%	0.18%	0.46%	-0.25%	2.06%	9.71%
2017	-0.92%	0.82%	0.02%	0.29%	0.33%	0.40%	0.30%	0.28%	0.28%				2.43%