

GAINVEST Renta Fija Plus

>> 31/10/2017

OBJETIVO DEL FONDO

El fondo invierte en Títulos Públicos Nacionales. Actualmente la estrategia de inversión del fondo es posicionarse en la parte media de la curva de dólares.

El fondo es de elevada volatilidad. Se recomienda una permanencia mínima de 6 meses.

DATOS DEL FONDO

Fecha de inicio: Marzo, 2011

Moneda: Pesos

Plazo de acreditación: T+2 (48hs)

Agente de Custodia: Deustche Bank S.A.

Agente de Administración: Gainvest Soc. Gte. de FCI

Inversión Mínima: \$ 1.000

Calificación A+ (Fix SCR)

Código Bloomberg: FGAFIJA AR EQUITY

Honorarios Sociedad Gerente: 1,75%

Honorarios Agente de Custodia: 0.16%

Honorarios de éxito: no tiene

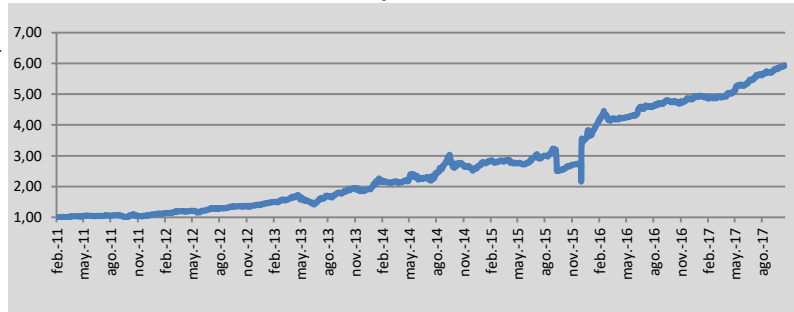
Contacto

Website: www.gainvest.net

E-mail: fcigainvest@intlfcstone.com

Tel.: 4390-7595

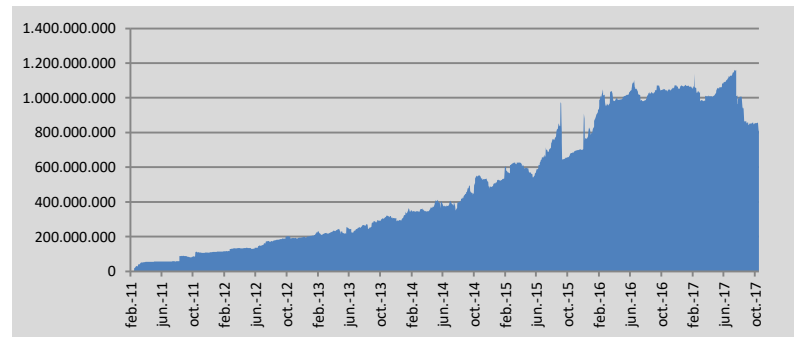
Evolución de la cuota parte



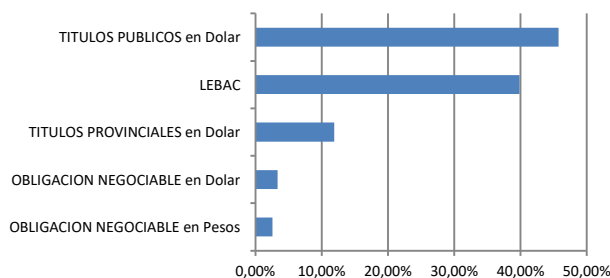
Indicadores de rendimiento*

| | |
|--------------------------------|---------------|
| Patrimonio | \$809.104.648 |
| Rendimiento Mensual Directo | 2,20% |
| Rendimiento Mensual Anualizado | 28,25% |
| Duration | 3.89 años |

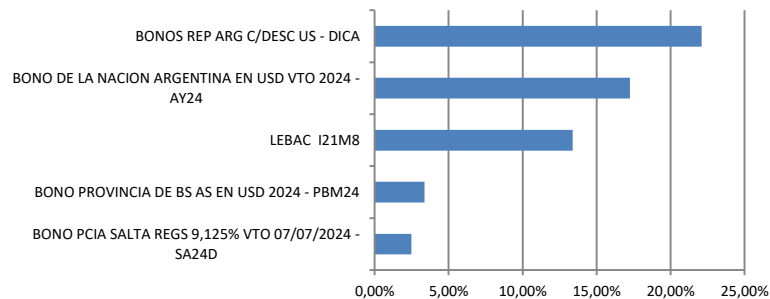
Evolución de Patrimonio Neto



Principales Inversiones



Principales tenencias



Rendimientos históricos

| | Ene | Feb | Mar | Abr | May | Jun | Jul | Ago | Sep | Oct | Nov | Dic | YTD |
|------|--------|--------|--------|--------|--------|--------|--------|--------|---------|--------|--------|--------|--------|
| 2011 | | | 1.82% | 1.03% | 2.38% | -1.46% | 2.32% | 0.84% | -4.92% | 8.70% | -6.66% | 5.30% | 10.17% |
| 2012 | 2.15% | 2.31% | 4.59% | -0.39% | -2.09% | 5.37% | 5.47% | 0.05% | 5.42% | -1.10% | 2.11% | 1.60% | 28.19% |
| 2013 | 6.02% | 0.55% | 4.29% | 8.68% | -7.10% | -9.30% | 12.67% | 4.09% | 5.91% | 8.39% | -2.01% | 2.69% | 37.66% |
| 2014 | 13.79% | -2.35% | 0.86% | 2.20% | 6.31% | -3.78% | 0.62% | 13.49% | 17.51% | -8.97% | -3.55% | -0.71% | 32.58% |
| 2015 | 4.86% | 0.89% | 0.86% | -2.13% | -0.95% | 4.94% | 1.96% | 4.17% | -17.28% | 5.53% | 2.68% | 29.77% | 34.12% |
| 2016 | 9.54% | 13,25% | -4.24% | 0.55% | 1,66% | 6.13% | 1.35% | 1.52% | 2.13% | -0.79% | 1.42% | 2.25% | 39.19% |
| 2017 | 0.06% | -0.74% | 0.15% | 3,14% | 4,93% | 1,63% | 4,09% | 1,86% | 1,55% | 2,20% | | | 24,89% |

*Rendimientos históricos no garantizan que los mismos se repitan en el futuro.