

OBJETIVO DEL FONDO

El fondo tiene como objetivo maximizar el rendimiento invirtiendo en instrumentos de renta fija y variable destinados a la financiación de Pymes.

Es un fondo elegible para las inversiones inciso "L" de las Cias de Seguros.

DATOS DEL FONDO

Fecha de inicio: Septiembre, 2010

Moneda: Pesos

Plazo de acreditación: T+2 (48hs)

Agente de Custodia: Banco Comafi

Agente de Administración: Gainvest

Sociedad Gerente de FCI

Inversión Mínima: \$ 1.000

Calificación A (Moody's)

Código Bloomberg: GAPYME AR EQUITY

Honorarios Sociedad Gerente: 2.50%

Honorarios Agente de Custodia: 0.16%

Honorarios de éxito: no tiene

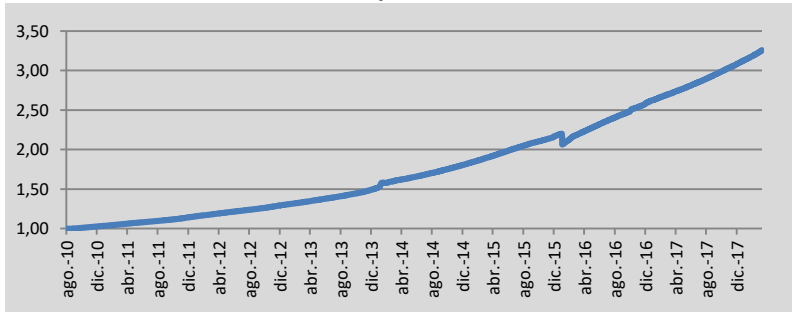
Contacto

Website: www.gainvest.net

E-mail: fcigainvest@intlfcstone.com

Tel.: 4390-7595

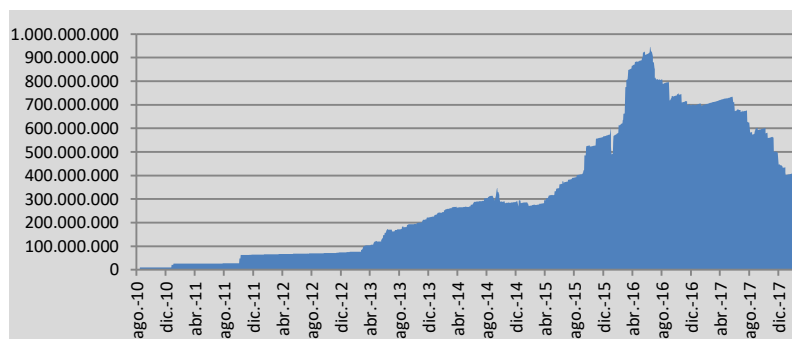
Evolución de la cuota parte



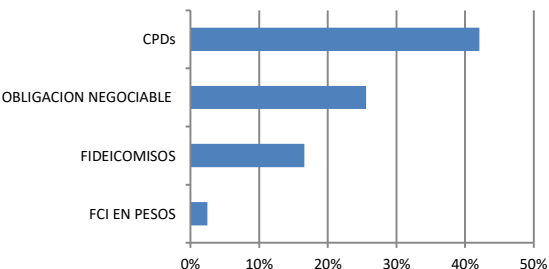
Indicadores de rendimiento*

Patrimonio	\$416.085.668
Rendimiento Mensual Directo	1,77%
Rendimiento Mensual Anualizado	25,66%
Duration	0,32 años

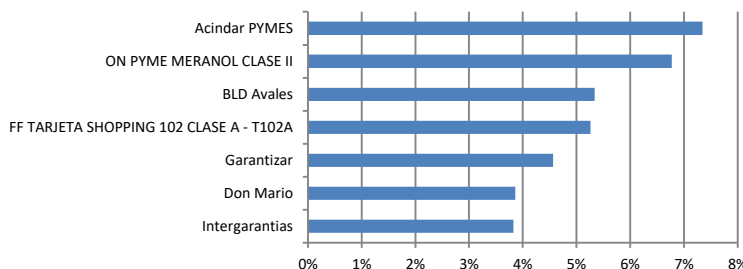
Evolución de Patrimonio Neto



Principales Inversiones



Principales Tenencias



Rendimientos Históricos

	Ene	Feb	Mar	Abr	May	Jun	Jul	Ago	Sep	Oct	Nov	Dic	YTD
2011	0.77%	0.84%	0.96%	0.84%	0.89%	0.77%	0.75%	0.90%	0.82%	0.86%	1.19%	1.19%	11.36%
2012	1.27%	0.94%	0.99%	0.98%	1.11%	0.91%	0.93%	0.95%	0.87%	1.18%	1.19%	1.11%	13.15%
2013	1.10%	0.93%	0.98%	1.24%	1.16%	0.99%	1.22%	1.11%	1.37%	1.23%	1.50%	1.90%	15.66%
2014	5.17%	0.59%	1.45%	0.95%	1.16%	1.24%	1.37%	1.25%	1.53%	1.45%	1.37%	1.60%	20.83%
2015	1.59%	1.43%	1.69%	1.62%	1.59%	1.75%	1.57%	1.52%	1.35%	1.18%	1.32%	1.79%	20.04%
2016	-4.52%	3.58%	2.32%	1.94%	2.09%	1.91%	1.76%	1.84%	1.55%	2.22%	1.42%	2.03%	19.74%
2017	1.43%	1.17%	1.51%	1.28%	1.48%	1.46%	1.40%	1.59%	1.51%	1.65%	1.43%	1.64%	19.12%
2018	1,65%	1,53%	1,77%										22,26%

*Rendimientos históricos no garantizan que los mismos se repitan en el futuro.