

GAINVEST Protección Plus

>> 31/12/2018

OBJETIVO DEL FONDO

El objetivo del fondo es invertir en una cartera diversificada de bonos públicos y privados que ajusten su capital por la evolución del tipo de cambio oficial (comúnmente llamado dólar link). Adicionalmente el fondo puede realizar cobertura de las inversiones a través de futuros de tipo de cambio. La permanencia mínima aconsejada es de 3 meses.

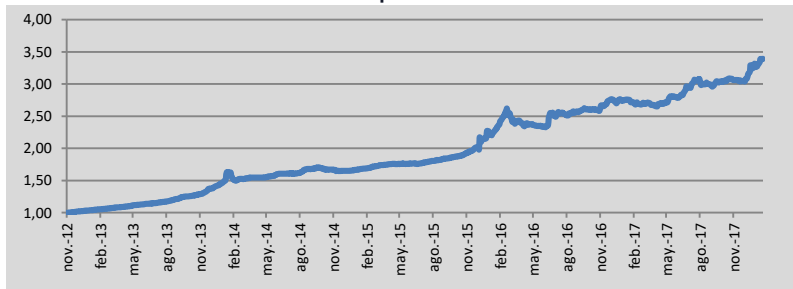
DATOS DEL FONDO

Fecha de inicio: Diciembre, 2012
 Moneda: Pesos
 Plazo de acreditación: T+2 (48hs)
 Agente de Custodia: Banco Comafi
 Agente de Administración: Gainvest Sociedad
 Gerente de FCI
 Inversión Mínima: \$ 1.000
 Calificación Moodys: A
 Código Bloomberg: GRFPPLU AR EQUITY
 Honorarios Sociedad Gerente: 2.50%
 Honorarios Agente de Custodia: 0.16%
 Honorarios de éxito: no tiene

Contacto

Website: www.gainvest.net
 E-mail: fcigainvest@intlfcstone.com
 Tel.: 4390-7595

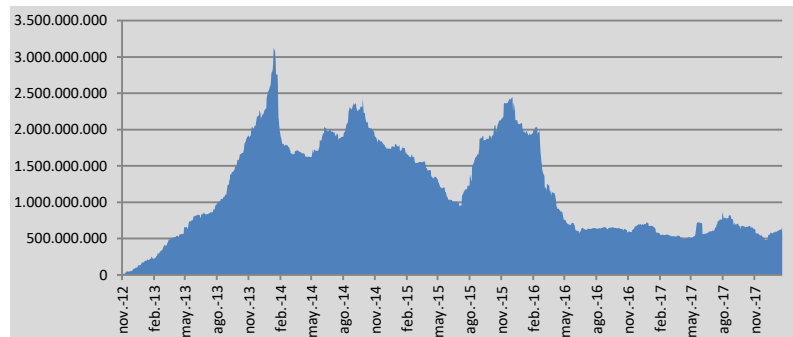
Evolución de la cuota parte



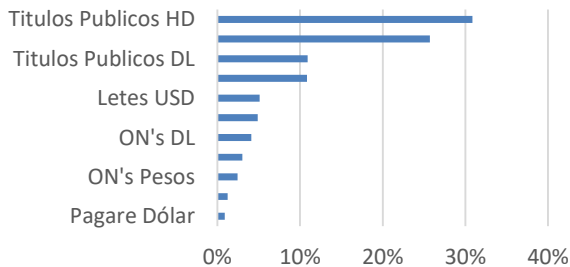
Indicadores de rendimiento*

Patrimonio	\$652.527.629
Rendimiento Mensual Directo	3,14%
Rendimiento Mensual Anualizado	40,82%
Duration	1,20 años

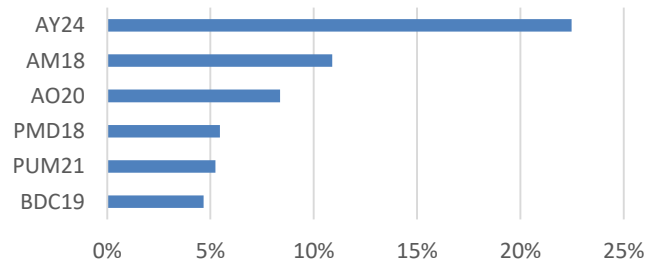
Evolución de Patrimonio Neto



Principales Inversiones



Principales Tenencias



Rendimientos Históricos

	Ene	Feb	Mar	Abr	May	Jun	Jul	Ago	Sep	Oct	Nov	Dic	YTD
2012												1.86%	27.09%
2013	1.95%	1.36%	1.81%	1.59%	2.46%	1.44%	2.02%	3.05%	3.95%	2.07%	4.67%	6.76%	38.21%
2014	13.46%	-5.55%	1.30%	0.16%	1.41%	2.30%	0.04%	4.42%	1.74%	-2.14%	-1.28%	0.40%	16.28%
2015	1.61%	2.01%	1.58%	0.71%	0.14%	0.03%	1.95%	1.40%	2.37%	1.48%	4.44%	8.59%	29.39%
2016	6.52%	14.07%	-6.86%	-2.13%	-0.91%	8.01%	0.73%	0.22%	2.33%	-0.61%	3.74%	1.53%	28.12%
2017	0.29%	-2.28%	-0.52%	0.98%	3.99%	2.30%	6.88%	-1.90%	0.55%	1.91%	-1.07%	7.65%	19.88%
2018	3,14%												40,82%

*Rendimientos históricos no garantizan que los mismos se repitan en el futuro.